

**Аналитическая справка по итогам перепроверки Всероссийских проверочных работ в общеобразовательных организациях Пограничного муниципального округа в 2020-2021 учебном году**

В соответствии с приказом отдела образования Администрации Пограничного муниципального округа от 21.04.2021 № 49 в целях обеспечения объективности проведения на территории Пограничного муниципального округа Всероссийских проверочных работ в период с 26 апреля по 29 апреля 2021 года организована муниципальная перепроверка Всероссийских проверочных работ.

Список образовательных организаций, принявших участие в перепроверке, представлен в Таблице 1.

**Таблица 1. Список школ, принявших участие в перепроверке**

№ п/п	Название ОО	Предмет	Класс	Количество работ
1.	МБОУ «ПСОШ №1 ПМО»	Русский язык	8	22
		История	5	29
2.	МБОУ «ПСОШ №1 ПМО» отделение 1	Обществознание	6	26
		Математика	8	18
3.	МБОУ «ПСОШ №2 ПМО»	Русский язык	8	20
		История	5	26
		Физика	7	21
		Математика	8	19
4.	МБОУ «Сергеевская СОШ ПМО»	Русский язык	8	9
		Физика	8	17
		История	6	16
		Математика	8	15
5.	МБОУ «Жариковская СОШ ПМО»	Русский язык	5	13
		Математика	5	12
6.	филиал МБОУ «Жариковская СОШ ПМО» в с. Богуславка	Обществознание	6	8
		Физика	7	2
7.	филиал МБОУ «Жариковская СОШ ПМО» в с. Нестеровка	Обществознание	8	6
		История	6	6
8.	МБОУ «Барано- Оренбургская СОШ ПМО»	Обществознание	6	21
		Физика	7	30
	Итого		20	<b>336</b>

В указанных образовательных организациях была организована следующая схема проверок работ участников ВПР: проверка школьной комиссией, перепроверка муниципальной комиссией. Стоит отметить, именно результаты школьной проверки были теми результатами, которые отправлялись в личный кабинет школы в ФИСОКО.

У настоящего анализа нет задачи выявления того, что знают (или не знают) обучающиеся, а есть необходимость выявить проблемы педагогов в умении корректно и правильно оценивать своих учеников по заданным критериям, что является не менее важной составляющей на пути к повышению качества подготовки обучающихся.

**Таблица 2. Результаты перепроверки**

Предмет	ОО	Классы	Количество проверенных работ	Доля необъективно оцененных работ, % (изменение количества баллов)	Доля работ, в которых изменение балла повлияло на изменение отметки
Русский язык	МБОУ «ПСОШ №1 ПМО»	8	22	90,9 %	18,2 % (4 работы)
	МБОУ «ПСОШ №2 ПМО»	8	20	100 %	90 % (18 работ)
	МБОУ «Сергеевская СОШ ПМО»	8	9	100 %	33,3% (3 работы)
	МБОУ «Жариковская СОШ ПМО»	5	13	38,5 %	7,7 % (1 работа)
Всего работ			<b>64</b>	<b>84,4 % 54 работы</b>	<b>40,6 % (26 работ)</b>
Математика	МБОУ «ПСОШ №1 ПМО» отделение 1	8	18	5,6 %	-
	МБОУ «ПСОШ №2 ПМО»	8	19	57,9 %	5,3 % (1 работа)

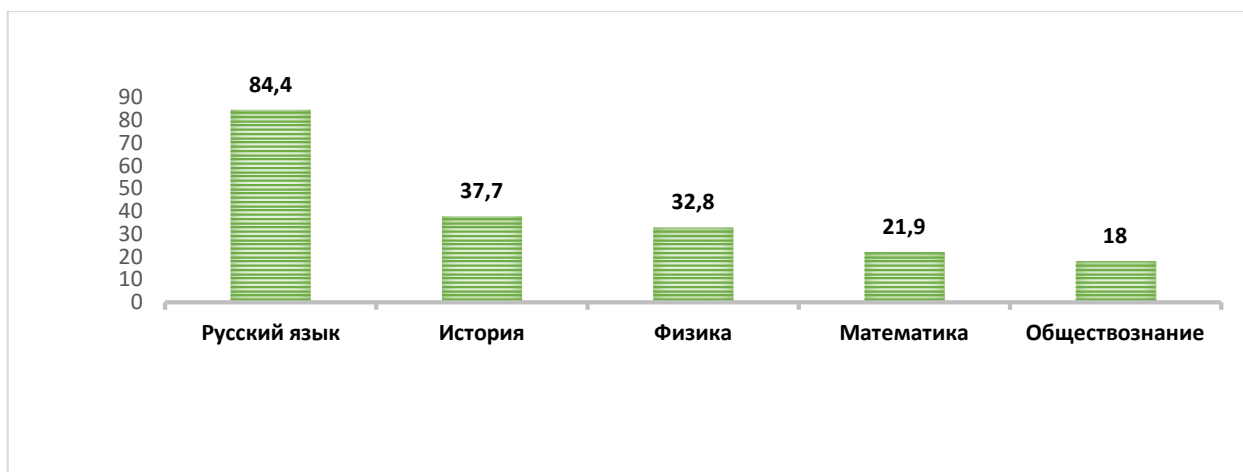
Всего работ	МБОУ «Жариковская СОШ ПМО»	5	12	8,3 %	-
	МБОУ «Сергеевская СОШ ПМО»	8	15	6,7 %	-
			<b>64</b>	<b>21,9 %</b> <b>14 работ</b>	<b>1,6 %</b> <b>(1 работа)</b>
История	МБОУ «ПСОШ №1 ПМО»	5	29	20,7 %	3,4 % (1 работа)
	МБОУ «ПСОШ №2 ПМО»	5	26	69,2 %	34,6 % (9 работ)
	МБОУ «Сергеевская СОШ ПМО»	6	16	-	-
	филиал МБОУ «Жариковская СОШ ПМО» в с. Нестеровка	6	6	83,3 %	33,3 % (2 работы)
			<b>77</b>	37,7 % 29 работ	15,6 % 12 работ
Обществознание	МБОУ «ПСОШ №1 ПМО» отделение 1	6	26	3,8 %	-
	филиал МБОУ «Жариковская СОШ ПМО» в с. Богуславка	6	8	12,5 %	12,5 % (1 работа)
	филиал МБОУ «Жариковская СОШ ПМО» в с. Нестеровка	8	6	-	-

Всего работ	МБОУ «Барано-Оренбургская СОШ ПМО»	6	21	42,9 %	19 % (4 работы)
			<b>61</b>	18 % (11 работ)	8,2 % 5 работ
Физика	МБОУ «ПСОШ №2 ПМО»	7	21	14,3%	-
	МБОУ «Сергеевская СОШ ПМО»	8	17	5,9 %	5,9 % (1 работа)
	филиал МБОУ «Жариковская СОШ ПМО» в с. Богуславка	7	2	100 %	100 % (2 работы)
	МБОУ «Барано-Оренбургская СОШ ПМО»	7	30	63,3 %	40 % (12 работ)
			<b>70</b>	32,8 % 23 работы	21,4 % 15 работ
			<b>336</b>	<b>38,9 %</b> <b>131 работа</b>	<b>17,6 %</b> <b>59 работ</b> <b>в 12 работах</b> <b>оценка</b> <b>занижена, в 47</b> <b>работах</b> <b>оценка</b> <b>завышена</b>

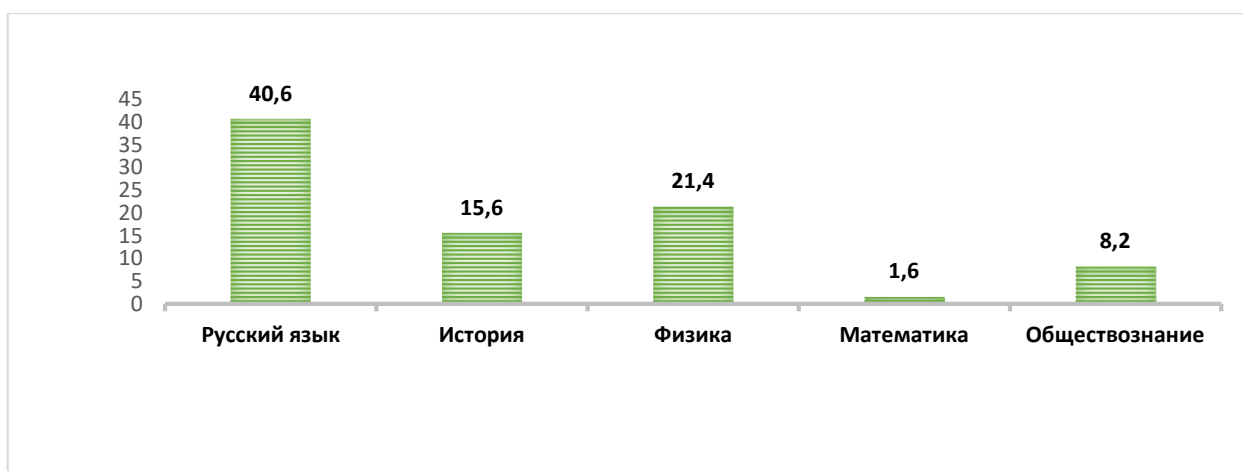
По результатам перепроверки в работах учащихся всех общеобразовательных организаций выявлено некорректное выставление баллов учащимся при оценке выполнения ими ВПР, в 131 (38,9 %) работе выявлено несоответствие баллов критериям проверки ВПР.

При этом обнаружено занижение или завышение оценки в 59 (17,6 %) работах учащихся, причем в 12 работах оценка занижена, в 47 работах оценка завышена.

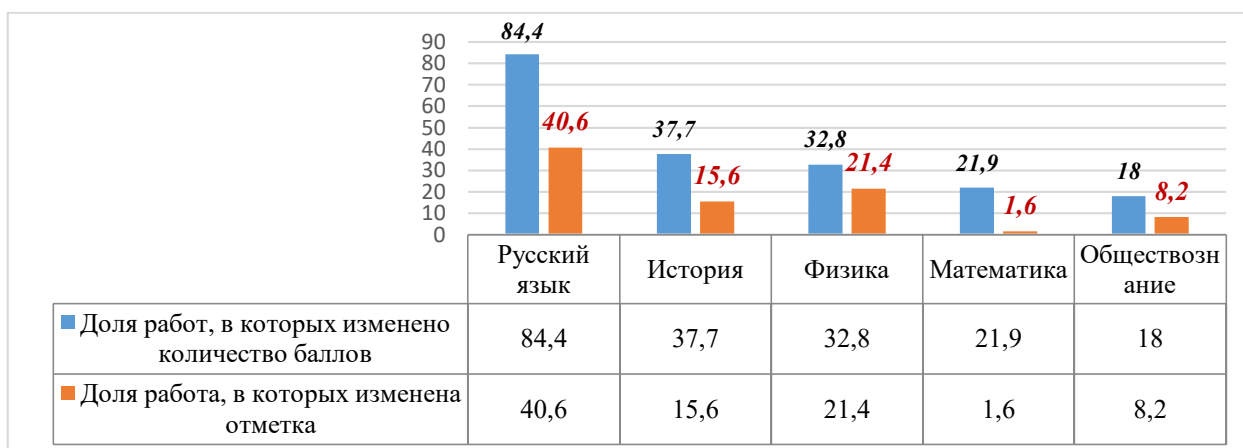
**Диаграмма 1. Доля необъективно оцененных работ (изменение количества баллов), %**



**Диаграмма 2. Доля работ, в которых изменение балла повлияло на отметку, %**



**Диаграмма 3. Доля работ, в которых выявлено несоответствие критериям ВПР**



Как видно из диаграммы, наибольшее количество работ, в которых изменено количество итоговых баллов, по русскому языку (84,4%). Причем у 26 учащихся (40,6%) произошло изменение отметки в сторону занижения. Экспертами муниципальной комиссии отмечено наибольшее количество замечаний у педагогов МБОУ «ПСОШ №2 ПМО».

**Таблица 3. Результаты перепроверки (успеваемость и качество)**

Предмет	ОО	Классы	Количество проверенных работ	Успеваемость %		Качество %	
				до перепроверки	после перепроверки	до перепроверки	после перепроверки
Русский язык	МБОУ «ПСОШ №1 ПМО»	8	22	95,5	90,9	90,9	81,8
	МБОУ «ПСОШ №2 ПМО»	8	20	90	10	20	0
	МБОУ «Сергеевская СОШ ПМО»	8	9	55,6	55,6	44,4	44,4
	МБОУ «Жариковская СОШ ПМО»	5	13	76,9	76,9	23,1	15,4
Всего работ			<b>64</b>	<b>84,4</b>	<b>42,2</b>	<b>48,4</b>	<b>37,5</b>
Математика	МБОУ «ПСОШ №1 ПМО» отделение 1	8	18	94,4	94,4	5,5	5,5
	МБОУ «ПСОШ №2 ПМО»	8	19	94,7	94,7	5,2	0
	МБОУ «Жариковская СОШ ПМО»	5	12	83,3	83,3	41,6	41,6
	МБОУ «Сергеевская СОШ ПМО»	8	15	73,3	73,3	26,7	26,7
	Всего работ			<b>64</b>	<b>71,4</b>	<b>71,4</b>	<b>14,2</b>
История	МБОУ «ПСОШ №1	5	29	96,5	96,5	55,1	51,7

Всего работ	ПМО»						
	МБОУ «ПСОШ №2 ПМО»	5	26	100	96,1	57,6	34,6
	МБОУ «Сергеевская СОШ ПМО»	6	16	93,7	93,7	31,2	31,2
	филиал МБОУ «Жариковская СОШ ПМО» в с. Нестеровка	6	6	100	83,3	33,3	16,6
			<b>77</b>	97,4	94,8	49,3	38,9
Обществ ознание	МБОУ «ПСОШ №1 ПМО» отделение 1	6	26	100	100	38,4	38,4
	филиал МБОУ «Жариковская СОШ ПМО» в с. Богуславка	6	8	87,5	87,5	50	37,5
	филиал МБОУ «Жариковская СОШ ПМО» в с. Нестеровка	8	6	50	50	0	0
	МБОУ «Барано-Оренбургская СОШ ПМО»	6	21	90,4	76,1	28,5	23,8
			<b>61</b>	90,1	85,2	32,7	29,5
Всего работ	МБОУ «ПСОШ №2 ПМО»	7	21	90,4	90,4	47,6	47,6
	МБОУ «Сергеевская СОШ ПМО»	8	17	82,3	76,4	41,1	41,1
	филиал МБОУ «Жариковская СОШ ПМО» в с.	7	2	100	100	0	100
Физика	МБОУ «ПСОШ №2 ПМО»	7	21	90,4	90,4	47,6	47,6
	МБОУ «Сергеевская СОШ ПМО»	8	17	82,3	76,4	41,1	41,1
	филиал МБОУ «Жариковская СОШ ПМО» в с.	7	2	100	100	0	100

Всего работ	Богуславка						
	МБОУ «Барано-Оренбургская СОШ ПМО»	7	30	76,6	50	13,3	0
			<b>70</b>	82,8	70	30	27,1
Итого				88,4 %	79,2 %	36 %	30,1%

Анализируя данную таблицу, можно сделать вывод, что успеваемость понизилась по русскому языку с 84,4 % до 42,2 %, по физике с 82,8 % до 70 %, по обществознанию с 90,1 % до 85,2 %, по истории с 97,4 % до 94,8 %; качество – по русскому языку с 48,4 % до 37,5 %, по физике с 30 % до 27,1 %, по обществознанию с 28,5 % до 23,8 %, по истории с 49,3 % до 38,9 %, по математике с 14,2 % до 12,2 %.

Общий процент успеваемости уменьшился на 9,2 %, процент качества на 5,9 %.

**Таблица 4. Результаты перепроверки в разрезе ОО.**

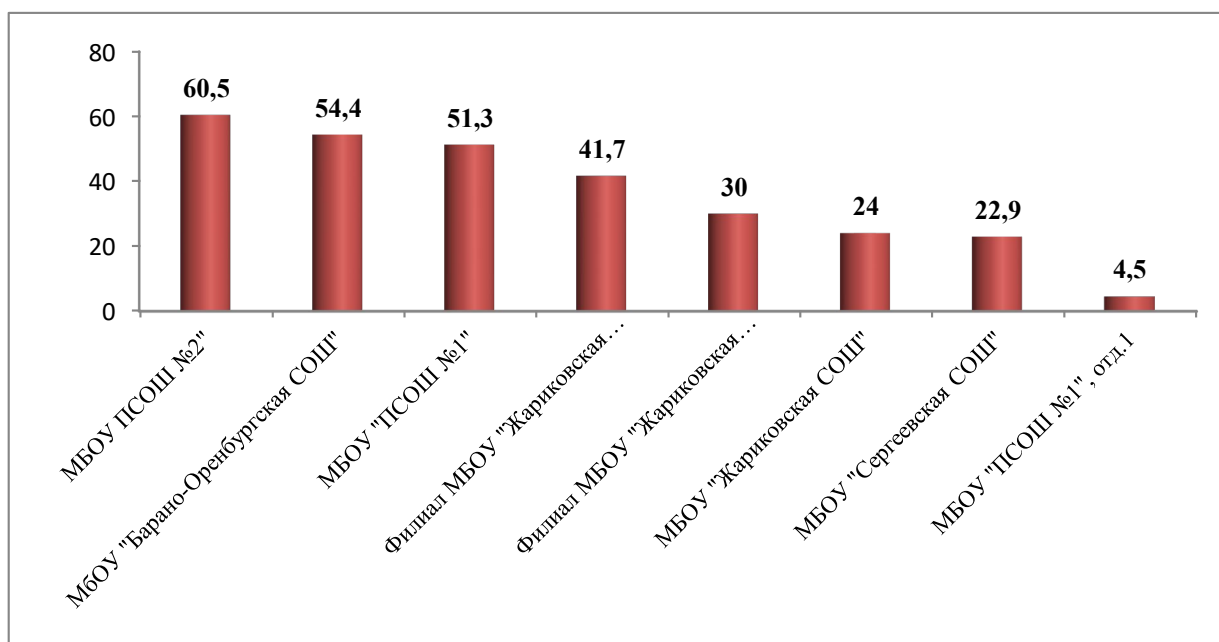
Предмет	ОО	Классы	Количество проверенных работ	Доля необъективно оцененных работ, % (изменение количества баллов)	Доля работ, в которых изменение балла повлияло на изменение отметки
МБОУ «ПСОШ №1 ПМО»	Русский язык	8	22	90,9 % 20 работ	18,2 % (4 работы)
	История	5	29	20,7 % 6 работ	3,4 % (1 работа)
			<b>51</b>	<b>51,3 %</b>	<b>9,8</b> <b>5 работ</b>
МБОУ «ПСОШ №1 ПМО» отделение 1	Математика	8	18	5,6 %	-
	Обществознание	6	26	3,8 %	-



			<b>44</b>	<b>4,5 %</b> <b>2 работы</b>	-
МБОУ «ПСОШ №2 ПМО»	Русский язык	8	20	100 %	90 % (18 работ)
	История	5	26	69,2 %	34,6 % (9 работ)
	Математика	8	19	57,9 %	5,3 % (1 работа)
	Физика	7	21	14,3 %	-
			<b>86</b>	<b>60,5 %</b> <b>52 работы</b>	<b>32,6 %</b> <b>28 работ</b>
МБОУ «Сергеевск ая СОШ ПМО»	Русский язык	8	9	100 %	33,3% (3 работы)
	История	6	16	-	-
	Математика	8	15	6,7 %	-
	Физика	8	17	5,9 %	5,9 % (1 работа)
				<b>57</b>	<b>22,9 %</b> <b>11 работ</b>
МБОУ «Жариковс кая СОШ ПМО»	Русский язык	5	13	38,5 %	7,7 % (1 работа)
	Математика	5	12	8,3 %	-
			<b>25</b>	<b>24 %</b> <b>6 работ</b>	<b>4 %</b> <b>1 работа</b>
филиал МБОУ «Жариковс кая СОШ ПМО» в с. Нестеровка	Обществозна ние	8	6	-	-
	История	6	6	83,3 %	33,3 % (2 работы)
			<b>12</b>	<b>41,7 %</b> <b>5 работ</b>	<b>16,7 %</b> <b>2 работы</b>
филиал МБОУ «Жариковс кая СОШ	Обществозн ание	6	8	12,5 %	12,5 % (1 работа)

ПМО» в с. Богуславка	Физика	7	2	100 %	100 % (2 работы)
			10	30 % 3 работы	30 % 3 работы
МБОУ «Барано- Оренбургс кая СОШ ПМО»	Обществозн ание	6	21	42,9 %	19 % (4 работы)
	Физика	7	30	63,3 %	40 % (12 работ)
			51	54,9 % 28 работ	31,4 % 16 работ

**Диаграмма 4. Процент необъективности в разрезе ОО.**



Наибольший процент необъективности был выявлен в МБОУ «ПСОШ №2 ПМО» (60,5%), наименьший - в отделении 1 МБОУ «ПСОШ №1 ПМО» (4,5 %).

Проведя анализ, можно сделать вывод, что причинами ошибок оценивания является:

1. Недостаточно полное изучение системы оценивания проверочной работы.

2. Недостаточно сформирована компетентность критериального оценивания ответов при выполнении обучающимися заданий ВПР.

3. Назрела острая необходимость в прохождении курсов повышения квалификации по проверке и детальному оцениванию ВПР.

4. Недопонимание критериев оценивания по заданиям.

5. Невнимательность экспертов образовательных организаций при проверке и оценке ответов обучающихся.

Для повышения качества организации внутренней системы оценки качества образования в общеобразовательных организациях Пограничного муниципального округа и обеспечения объективности оценивания рекомендуется:

1. Более детальное изучение нормативных документов (распоряжение, регламент проведения ВПР, инструкции).

2. Более детальное изучение банка методических материалов (описание контрольных измерительных материалов, демоверсии, критерии оценивания ВПР) по подготовке к ВПР.

3. Осуществлять комплексную работу по подготовке к проверке ВПР. С целью обеспечения единых подходов к проверке проводить предварительное обсуждение критериев на школьных и муниципальных методических объединениях.

4. Внести в план внутришкольного контроля мероприятий по проверке объективности и качества оценивания проверочных и мониторинговых работ.

5. Обучение на курсах повышения квалификации педагогов, участвующих в проверке ВПР.